

INICIALIZACIÓN DEL EQUIPO



MARCA: NEWLAND / MODELO: ME60 / USUARIO

01

Presiona el botón  e ingresa a la opción menú.




02

Ubica la opción 8. SISTEMA utilizando el botón  y presiona el botón .




03

Selecciona la opción 1. INICIALIZACIÓN utilizando el botón .



07

Una vez completada la inicialización, se ingresa al menú en el botón  opción 8 Sistemas y opción 4 Cambio de adquirente, en caso de ser un comercio con Adquirencia Común.



06

El sistema indica inicialización exitosa.



05

El sistema realiza su proceso de inicialización.



04

Presiona el botón  ACEPTAR.



CALL CENTER

(0212) 610.43.00 / (0212) 610.43.20